


Итоговое сочинение 2024-2025



НОРМАТИВНО-ПРАВОВАЯ БАЗА

- Приказ Минпросвещения России N 233, Рособрнадзора N 552 от 04.04.2023 (ред. от 12.04.2024) "Об утверждении Порядка проведения государственной итоговой аттестации по образовательным программам среднего общего образования" (Зарегистрировано в Минюсте России 15.05.2023 N 73314)
- Письмо Рособрнадзора от 14.10.2024 N 04-323 <О направлении методических документов, рекомендуемых при организации и проведении итогового сочинения (изложения) в 2024/25 учебном году> (вместе с "Методическими рекомендациями по организации и проведению итогового сочинения (изложения) в 2024/25 учебном году", "Правилами заполнения бланков итогового сочинения (изложения) в 2024/25 учебном году")

МЕСТО ПРОВЕДЕНИЯ

Итоговое сочинение (изложение) проводится в **образовательных организациях**, реализующих образовательные программы среднего общего образования

Итоговое сочинение (изложение)
является одним из условий

допуска к ГИА

- Итоговое сочинение (изложение) как **допуск к ГИА** бессрочно.



УЧАСТНИКИ

СОЧИНЕНИЕ

- ОБУЧАЮЩИЕСЯ 11 (12) КЛАССОВ ТЕКУЩЕГО ГОДА (ОБЯЗАТЕЛЬНО);
- ВЫПУСКНИКИ ПРОШЛЫХ ЛЕТ (ПО ЖЕЛАНИЮ).

ИЗЛОЖЕНИЕ

ВПРАВЕ ПИСАТЬ СЛЕДУЮЩИЕ КАТЕГОРИИ ЛИЦ:

- ОБУЧАЮЩИЕСЯ С ОВЗ;
- ДЕТИ-ИНВАЛИДЫ И ИНВАЛИДЫ;
- ОБУЧАЮЩИЕСЯ НА ДОМУ, В ОБРАЗОВАТЕЛЬНЫХ ОРГАНИЗАЦИЯХ, В ТОМ ЧИСЛЕ САНАТОРНО-КУРОРТНЫХ, В КОТОРЫХ ПРОВОДЯТСЯ НЕОБХОДИМЫЕ ЛЕЧЕБНЫЕ, РЕАБИЛИТАЦИОННЫЕ И ОЗДОРОВИТЕЛЬНЫЕ МЕРОПРИЯТИЯ ДЛЯ НУЖДАЮЩИХСЯ В ДЛИТЕЛЬНОМ ЛЕЧЕНИИ НА ОСНОВАНИИ ЗАКЛЮЧЕНИЯ МЕДИЦИНСКОЙ ОРГАНИЗАЦИИ.



СРОКИ ВЫПОЛНЕНИЯ ИТОГОВОГО СОЧИНЕНИЯ (ИЗЛОЖЕНИЯ)

В **2024 – 2025** УЧЕБНОМ ГОДУ ИТОГОВОЕ СОЧИНЕНИЕ (ИЗЛОЖЕНИЕ)

ПРОВОДИТСЯ:

Основной день

*4 декабря
2024 г.*

Дополнительный день

*5 февраля
2025 г.*

Дополнительный день

*9 апреля
2025 г.*



ДОПОЛНИТЕЛЬНЫЕ СРОКИ ВЫПОЛНЕНИЯ ИТОГОВОГО СОЧИНЕНИЯ (ИЗЛОЖЕНИЯ)

Повторно к написанию итогового сочинения (изложения) в текущем учебном году в **дополнительные сроки** (в первую среду февраля и вторую среду апреля)

Допускаются:

- Обучающиеся 11(12) классов, экстерны, получившие по итоговому сочинению (изложению) неудовлетворительный результат («**незачет**»);
- Удаленные с итогового сочинения (изложения) за нарушение требований, установленных подпунктом 1 пункта 28 порядка проведения гиа-11;
- Не явившиеся на итоговое сочинение (изложение) по уважительным причинам (болезнь или иные обстоятельства), подтвержденным документально;
- Не завершившие написание итогового сочинения (изложения) по уважительным причинам (болезнь или иные обстоятельства), подтвержденным документально.

Требования к сочинению

Требование № 1. «Объем итогового сочинения»

- Рекомендуемое количество слов – от 350.
- Минимальное – 250 слов.
- Максимальное – не устанавливается.



Требование № 2. «Самостоятельность написания итогового сочинения»

- Итоговое сочинение выполняется самостоятельно.
- Допускается прямое или косвенное цитирование с обязательной ссылкой на источник

Критерии оценивания

Критерии № 1 и № 2 являются основными.

- **Критерий № 1 «Соответствие теме»**

Данный критерий нацеливает на проверку содержания сочинения. Участник должен рассуждать на предложенную тему, выбрав путь ее раскрытия (например, отвечает на вопрос, поставленный в теме, или размышляет над предложенной проблемой и т.п.).

- **Критерий № 2 «Аргументация. Привлечение литературного материала»**

Данный критерий нацеливает на проверку умения строить рассуждение, доказывать свою позицию, формулируя аргументы и подкрепляя их примерами из опубликованных литературных произведений (достаточно опоры на один текст).

- **Критерий № 3 «Композиция и логика рассуждения»**

Данный критерий нацеливает на проверку умения логично выстраивать рассуждение на предложенную тему. Участник должен выдерживать соотношение между тезисом и доказательствами.

- **Критерий № 4 «Качество письменной речи»**

Данный критерий нацеливает на проверку речевого оформления текста сочинения. Участник должен точно выражать мысли, используя разнообразную лексику и различные грамматические конструкции, при необходимости уместно употреблять термины.

- **Критерий № 5 «Грамотность»**

Данный критерий позволяет оценить грамотность выпускника. На 100 слов в среднем не должно быть в сумме более пяти ошибок: грамматических, орфографических, пунктуационных.

Разделы и подразделы

- Если ранее подготовка к итоговому сочинению предполагала проработку одного или нескольких из 5 направлений, то в 2024-2025 году прорабатывать предстоит **10 подразделов, которые структурно объединены в три крупных раздела:**

Структура закрытого банка тем итогового сочинения

- **1. Духовно-нравственные ориентиры в жизни человека**
 - 1.1. Внутренний мир человека и его личностные качества
 - 1.2. Отношение человека к другому человеку (окружению), нравственные идеалы и выбор между добром и злом
 - 1.3. Познание человеком самого себя
 - 1.4. Свобода человека и ее ограничения
- **2. Семья, общество, Отечество в жизни человека**
 - 2.1. Семья, род; семейные ценности и традиции
 - 2.2. Человек и общество
 - 2.3. Родина, государство, гражданская позиция человека
- **3. Природа и культура в жизни человека**
 - 3.1. Природа и человек
 - 3.2. Наука и человек
 - 3.3. Искусство и человек

ПРОДОЛЖИТЕЛЬНОСТЬ ВЫПОЛНЕНИЯ ИТОГОВОГО СОЧИНЕНИЯ (ИЗЛОЖЕНИЯ)



При продолжительности итогового сочинения (изложения) **четыре и более часа** организуется питание участников итогового сочинения (изложения) и перерывы для проведения необходимых лечебных процедур.



ПРОДОЛЖИТЕЛЬНОСТЬ ВЫПОЛНЕНИЯ ИТОГОВОГО СОЧИНЕНИЯ (ИЗЛОЖЕНИЯ)



В продолжительность написания итогового сочинения(изложения) **не включается** время, выделенное на подготовительные мероприятия (инструктаж участников ИС (изложения), заполнение ими регистрационных полей и др.)

ПОДАЧА ЗАЯВЛЕНИЯ

Для участия в итоговом сочинении (изложении) участники подают **заявление не позднее чем за две недели до начала проведения итогового сочинения (изложения).**

Заявление

Заявление на участие в итоговом сочинении (изложении) выпускника
текущего учебного года / экстерна

Руководителю образовательной
организации

Заявление

Я, _____

Дата рождения: ____ . ____ . ____ г.

Наименование документа, удостоверяющего личность

Серия _____ Номер _____

СНИЛС _____

Пол: Мужской Женский

Прошу зарегистрировать меня для участия в итоговом

сочинении изложении

для получения допуска к государственной итоговой аттестации по образовательным

программам среднего общего образования.

Прошу для написания итогового сочинения (изложения) создать условия,

учитывающие состояние здоровья, особенности психофизического развития,

подтверждаемые:

Копией рекомендаций психолого-медико-педагогической комиссии

Оригинал или заверенной в установленном порядке копии справки,

подтверждающей факт установления инвалидности, выданной федеральным

государственным учреждением медико-социальной экспертизы

Указать дополнительные условия, учитывающие состояние здоровья,
особенности психофизического развития

Увеличение продолжительности написания итогового сочинения

(изложения) на 1,5 часа

иное (указать при необходимости)

(иные дополнительные условия: материально-техническое оснащение, учитывающие состояние

здоровья, особенности психофизического развития, сроки итогового сочинения (изложения) в

устной форме по медицинским показаниям и др.)

Согласие на обработку персональных данных прилагается.

С Памяткой о порядке проведения итогового сочинения (изложения)

ознакомлен(-а)

Подпись заявителя _____ / _____ (Ф.И.О.)

« ____ » _____ 20 ____ г.

Контактный телефон _____

Регистрационный номер _____

ПОДАЧА ЗАЯВЛЕНИЯ

Обучающиеся с ОВЗ при подаче заявления на написание итогового сочинения (изложения) предъявляют **копию рекомендаций психолого-медико-педагогической комиссии (ПМПК).**

Обучающиеся дети-инвалиды и инвалиды - оригинал или заверенную в установленном порядке копию справки, подтверждающей факт установления инвалидности, выданной федеральным государственным учреждением медико-социальной экспертизы.



ПОРЯДОК ПРОВЕДЕНИЯ ИТОГОВОГО СОЧИНЕНИЯ (ИЗЛОЖЕНИЯ)

ВХОД
УЧАСТНИКОВ ИТОГОВОГО
СОЧИНЕНИЯ (ИЗЛОЖЕНИЯ) В
ОБРАЗОВАТЕЛЬНУЮ
ОРГАНИЗАЦИЮ



НАЧАЛО
СОЧИНЕНИЯ
(ИЗЛОЖЕНИЯ)



по местному времени

В 9.30 участники проходят по кабинетам, согласно спискам распределения.

В 9.45 начинается 1 часть инструктажа.



Во время сочинения (изложения) в учебном кабинете присутствуют не менее двух организаторов в аудитории.



✓ Если участник итогового сочинения (изложения) **опоздал**, он **допускается** к написанию итогового сочинения (изложения), при этом время **окончания** написания итогового сочинения (изложения) **не продлевается**. Повторный общий **инструктаж** для опоздавших участников **не проводится**.

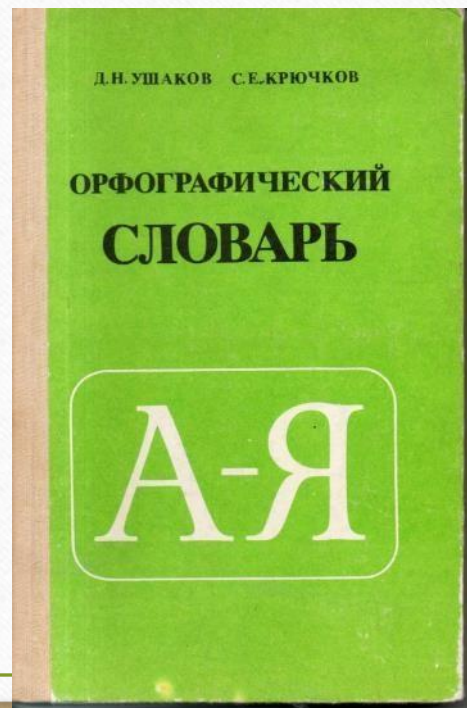
До начала итогового сочинения (изложения) члены комиссии оо по проведению итогового сочинения (изложения)

- Проводят инструктаж участников итогового сочинения (изложения)
- Выдают участникам:
 - Бланки регистрации, бланки записи,
 - Черновики,
 - Инструкции для участников итогового сочинения (изложения),
 - Дополнительные бланки записи (выдаются участнику по запросу)

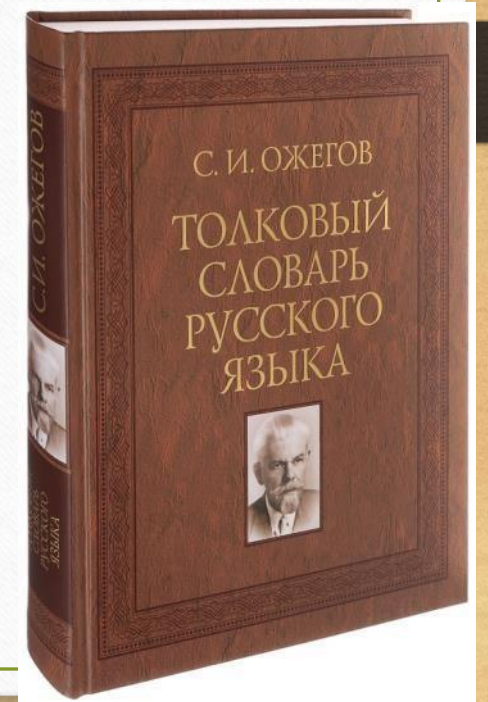
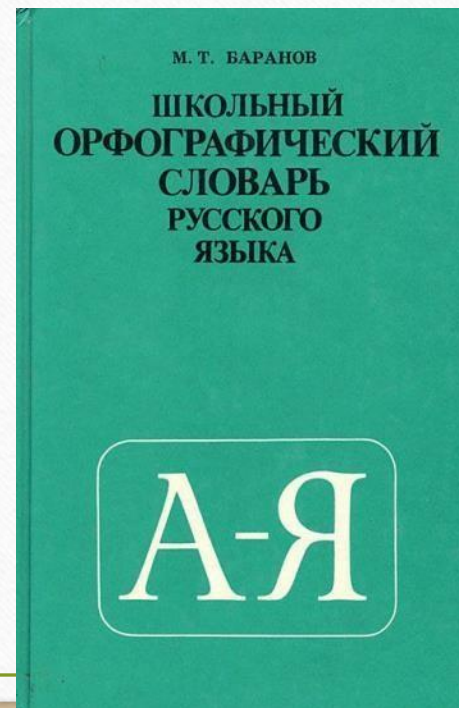


ТАКЖЕ ДО НАЧАЛА ИТОГОВОГО СОЧИНЕНИЯ (ИЗЛОЖЕНИЯ)
ОРГАНИЗАТОРЫ В АУДИТОРИИ ВЫДАЮТ:

участникам сочинения



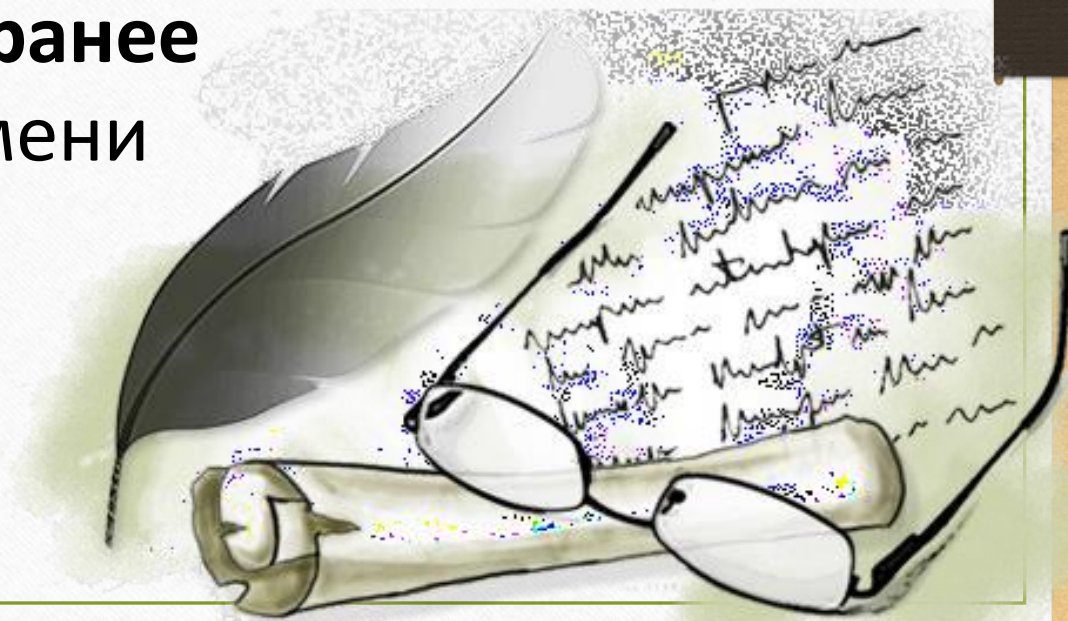
участникам изложения



Инструктаж состоит из **двух** частей:

1 ая часть до 10.00 по местному времени

2 ая часть начинается **не ранее 10.00** по местному времени



A digital clock with a yellow background and a black border, displaying the time 9:45 in red LED-style digits.


9:45

по местному времени организатор в аудитории принимает у руководителя темы сочинения (тексты для итогового изложения).

Инструктаж

1 ЧАСТЬ ИНСТРУКТАЖА ВКЛЮЧАЕТ В СЕБЯ ИНФОРМИРОВАНИЕ УЧАСТНИКОВ:

- О ПОРЯДКЕ ПРОВЕДЕНИЯ ИТОГОВОГО СОЧИНЕНИЯ (ИЗЛОЖЕНИЯ),
- О СЛУЧАЯХ УДАЛЕНИЯ С ИТОГОВОГО СОЧИНЕНИЯ (ИЗЛОЖЕНИЯ),
- ПРОДОЛЖИТЕЛЬНОСТИ НАПИСАНИЯ ИТОГОВОГО СОЧИНЕНИЯ (ИЗЛОЖЕНИЯ),
- О ВРЕМЕНИ И МЕСТЕ ОЗНАКОМЛЕНИЯ С РЕЗУЛЬТАТАМИ ИТОГОВОГО СОЧИНЕНИЯ (ИЗЛОЖЕНИЯ),
- О ТОМ, ЧТО ЗАПИСИ НА ЧЕРНОВИКАХ НЕ ОБРАБАТЫВАЮТСЯ И НЕ ПРОВЕРЯЮТСЯ.



до 10:00

10:00

ВО ВРЕМЯ 2-ОЙ ЧАСТИ ИНСТРУКТАЖА ОРГАНИЗАТОРЫ В АУДИТОРИИ ДОЛЖНЫ ОЗНАКОМИТЬ УЧАСТНИКОВ ИТОГОВОГО СОЧИНЕНИЯ (ИЗЛОЖЕНИЯ) С ТЕМАМИ ИТОГОВОГО СОЧИНЕНИЯ (ТЕКСТАМИ ИТОГОВОГО ИЗЛОЖЕНИЯ);

- **ПО УКАЗАНИЮ ОРГАНИЗАТОРОВ В АУДИТОРИИ УЧАСТНИКИ ЗАПОЛНЯЮТ:**
 - РЕГИСТРАЦИОННЫЕ ПОЛЯ БЛАНКОВ,
 - В БЛАНКЕ ЗАПИСИ УЧАСТНИКИ ИТОГОВОГО СОЧИНЕНИЯ (ИЗЛОЖЕНИЯ) ПЕРЕПИСЫВАЮТ НАЗВАНИЕ ВЫБРАННОЙ ИМИ ТЕМЫ СОЧИНЕНИЯ (ТЕКСТА ИТОГОВОГО ИЗЛОЖЕНИЯ).
- **ОРГАНИЗАТОРЫ ПРОВЕРЯЮТ ПРАВИЛЬНОСТЬ ЗАПОЛНЕНИЯ УЧАСТНИКАМИ РЕГИСТРАЦИОННЫХ ПОЛЕЙ БЛАНКОВ, В ТОМ ЧИСЛЕ ПРОВЕРЯЮТ БЛАНК РЕГИСТРАЦИИ И БЛАНКИ ЗАПИСИ КАЖДОГО УЧАСТНИКА НА КОРРЕКТНОСТЬ ВПИСАННОГО КОДА РАБОТЫ (КОД РАБОТЫ ДОЛЖЕН СОВПАДАТЬ С КОДОМ РАБОТЫ НА БЛАНКЕ РЕГИСТРАЦИИ).**

После проведения второй части инструктажа члены комиссии по проведению итогового сочинения (изложения) объявляют:


- **начало,**
- **продолжительность,**
- **время окончания написания**
- **Итогового сочинения (изложения).**

Фиксируют их на доске, после чего участники итогового сочинения (изложения) приступают к написанию итогового сочинения (изложения).



начало - 10:10
окончание - 14:05

Во время проведения итогового сочинения (изложения) на рабочем столе участников находятся:



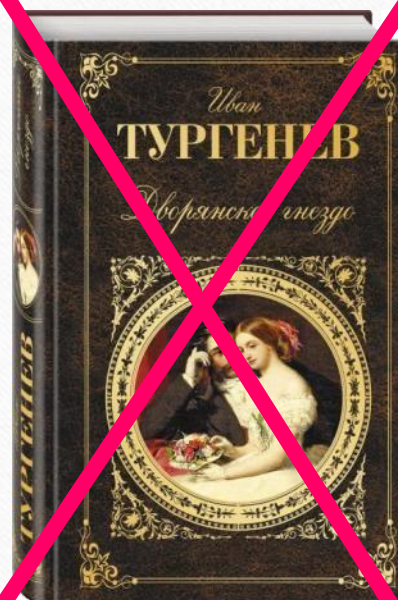

ПОРЯДОК ПРОВЕДЕНИЯ ИТОГОВОГО СОЧИНЕНИЯ (ИЗЛОЖЕНИЯ)

ВО ВРЕМЯ ПРОВЕДЕНИЯ ИТОГОВОГО СОЧИНЕНИЯ (ИЗЛОЖЕНИЯ) **УЧАСТНИКАМ** ИТОГОВОГО СОЧИНЕНИЯ (ИЗЛОЖЕНИЯ) **ЗАПРЕЩЕНО** ИМЕТЬ ПРИ СЕБЕ:

- СРЕДСТВА СВЯЗИ,
- ФОТО, АУДИО И ВИДЕОАППАРАТУРУ,
- СПРАВОЧНЫЕ МАТЕРИАЛЫ,
- ПИСЬМЕННЫЕ ЗАМЕТКИ,
- **ИНЫЕ СРЕДСТВА ХРАНЕНИЯ И ПЕРЕДАЧИ ИНФОРМАЦИИ,**
- СОБСТВЕННЫЕ ОРФОГРАФИЧЕСКИЕ И (ИЛИ) ТОЛКОВЫЕ СЛОВАРИ.



УЧАСТНИКАМ ИТОГОВОГО СОЧИНЕНИЯ (ИЗЛОЖЕНИЯ) ТАКЖЕ **ЗАПРЕЩАЕТСЯ** ПОЛЬЗОВАТЬСЯ ТЕКСТАМИ ЛИТЕРАТУРНОГО МАТЕРИАЛА (ХУДОЖЕСТВЕННЫЕ ПРОИЗВЕДЕНИЯ, ДНЕВНИКИ, МЕМУАРЫ, ПУБЛИЦИСТИКА, ДРУГИЕ ЛИТЕРАТУРНЫЕ ИСТОЧНИКИ).



За **30 минут** и за **5 минут** до
окончания итогового
сочинения(изложения)

организаторы в аудитории сообщают о скором завершении написания итогового сочинения (изложения) и о необходимости перенести написанные сочинения (изложения) из черновиков в бланки записи.



Участники итогового сочинения (изложения), досрочно завершившие написание итогового сочинения (изложения), сдают:

- бланк регистрации,
- бланки записи (дополнительные бланки записи),
- черновики

и покидают место проведения итогового сочинения (изложения), не дожидаясь установленного времени завершения итогового сочинения (изложения).

По истечении времени выполнения итогового сочинения (изложения) организаторы

- **объявляют** об окончании выполнения итогового сочинения (изложения)
- **собирают** у участников итогового сочинения (изложения):
 - бланки регистрации,
 - бланки записи,
 - черновики.

Организаторы в аудитории

ставят «Z» в области бланка записи (или дополнительного бланка записи), оставшей незаполненной (в конце сочинения).

ИТОГОВОЕ СОЧИНЕНИЕ (ИЗЛОЖЕНИЕ)
БЛАНК ЗАПИСИ


Код региона: 38 Код вида работы: 20 Наименование вида работы: СОЧИНЕНИЕ Лист №: 003

ФИО участника: _____ Номер темы: 503

Код работы: 5560123491

Перенесите означенные коды "Код региона", "Код вида работы", "Наименование вида работы", "Код работы", "Номер темы" и ФИО на БЛАНК РЕГИСТРАЦИИ.
Пишите аккуратно и разборчиво, соблюдая разметку страницы.

ВНИМАНИЕ! Все бланки рассматриваются в комплекте



При недостатке места для записи попросите бланк записи.

Организаторы в аудитории заполняют поле «Количество бланков записи» в бланках регистрации участников.

В указанное поле вписывается то количество бланков записи, включая дополнительные бланки записи (в случае если такие выдавались по запросу участника), которое было использовано участником.

Если основных бланков для записи ответов выдавалось **2** и участник использовал только 1 бланк, то будет стоять количество **001**.

Если основных бланков для записи ответов выдавалось **2** и участник взял еще **1** бланк то будет стоять количество **003**.

Бланк регистрации в количестве бланков записи не учитывается.

Итоговое сочинение (изложение)

Бланк регистрации

273010305

Код региона	Код образовательной организации	Класс Номер Буква	Место проведения	Номер кабинета	Дата проведения (дд-мм-гг)
00	00000000	000	00000000	00000	00-00-00
Код вида работы	Наименование вида работы	Номер темы	Количество бланков записи	Код работы	
00	000000000000	000	002	5554835402	

Организаторы в аудитории заполняют соответствующие отчетные формы.

Участник проверяет данные, внесенные в форму «Ведомость проведения итогового сочинения (изложения) в учебном кабинете ОО (месте проведения)», и подтверждает их личной подписью.

(регион) (код МСУ) (код ОО(места проведения)) (номер кабинета)
 3 8 0 0 5 0 7 0 1 0 1 0 0 0 1

(вид работы) (дата пров.: число-месяц-год)
 2 0 СОЧ 0 5 1 2 1 8

Ведомость проведения итогового сочинения (изложения) в учебном кабинете ОО (месте проведения)

ИС - 05
 (код формы)

(наименование отчета)

№ п/п	Участники в учебном кабинете ОО (месте проведения)					Удален с итогового сочинения (изложения)	Не закончил написание итогового сочинения (изложения)	Материалы, полученные от участника		Номер темы (текста) итогового сочинения (изложения)	Подпись участника
	Фамилия Имя Отчество	Документ		Класс	Сдал в устной форме (ОВЗ)			Бланк регистрации	Количество бланков записи		
		Серия	Номер								
1	2	3	4	5	6	7	8	9	10	11	12
1	Фамилия Имя Отчество	Серия	Номер	II A				1	4	53	Подпись
2				II B				1	4	30	

РЕЗУЛЬТАТЫ ИТОГОВОГО СОЧИНЕНИЯ (ИЗЛОЖЕНИЯ)

С результатами итогового сочинения (изложения) участники могут ознакомиться:


- в образовательных организациях или в местах регистрации на участие в итоговом сочинении (изложении) (**Обязательно под подпись**);
- на сайте <https://checkege.rustest.ru/>, по паспортным данным,

The screenshot shows the official portal for checking EGЭ results. At the top left is the EGЭ logo, and at the top right is the text "Официальный информационный портал ЕДИНОГО ГОСУДАРСТВЕННОГО ЭКЗАМЕНА". The main heading is "РЕЗУЛЬТАТЫ ЕГЭ". Below it are input fields for "Фамилия", "Имя", and "Отчество". There are also fields for "Код регистрации" and "Номер документа (без серии)", separated by "ИЛИ". A "Регион" dropdown menu is located below. A red warning message states: "Внимание. Решение о публикации результатов на официальном портале ЕГЭ принимает орган исполнительной власти субъекта Российской Федерации, осуществляющий государственное управление в сфере образования (ОИВ) каждого региона. Если вашего региона нет в списке, Вам необходимо обратиться в ОИВ Вашего региона или на официальный сайт ОИВ Вашего региона." At the bottom, there is a "Я не робот" checkbox, a reCAPTCHA logo, and a blue "ВОЙТИ" button.

СРОК ДЕЙСТВИЯ РЕЗУЛЬТАТОВ ИТОГОВОГО СОЧИНЕНИЯ

Результат итогового сочинения в случае представления его **при приеме** на обучение по программам бакалавриата и программам специалитета действителен **четыре года**, следующих за годом получения такого результата.

Итоговое сочинение (изложение) как
допуск к ГИА – бессрочно




ПРОВЕРКА ИТОГОВОГО СОЧИНЕНИЯ (ИЗЛОЖЕНИЯ)

Итоговые сочинения (изложения)
оцениваются по системе

«зачет» или «незачет»

Каждое сочинение (изложение) участников итогового сочинения (изложения) проверяется **одним экспертом один раз.**



ПРЕДОСТАВЛЕНИЕ ИТОГОВОГО СОЧИНЕНИЯ В ВУЗЫ В КАЧЕСТВЕ ИНДИВИДУАЛЬНОГО ДОСТИЖЕНИЯ

Темы итогового сочинения и образы оригиналов бланков итогового сочинения участников доступны образовательным организациям высшего образования через федеральную информационную систему обеспечения проведения ГИА обучающихся, освоивших основные образовательные программы основного общего и среднего общего образования, и приема граждан в образовательные организации для получения среднего профессионального и высшего образования (ФИС ГИА и Приема).



ПРАВИЛА ЗАПОЛНЕНИЯ БЛАНКОВ СОЧИНЕНИЯ (ИЗЛОЖЕНИЯ)

ИТОГОВОЕ СОЧИНЕНИЕ (ИЗЛОЖЕНИЕ)

БЛАНК РЕГИСТРАЦИИ

273040305



273040305

Код региона	Код образовательной организации	Класс Номер Буква	Место проведения	Номер кабинета	Дата проведения (дд.мм.гг)
<input type="text"/>	<input type="text"/>	<input type="text"/>	<input type="text"/>	<input type="text"/>	<input type="text"/>
Код вида работы	Наименование вида работы	Номер темы	Количество бланков записи	Код работы	
<input type="text"/>	<input type="text"/>	<input type="text"/>	<input type="text"/>	<input type="text"/>	

Заполнить гелевой или капиллярной ручкой ЧЕРНЫМИ чернилами ЗАГЛАВНЫМИ ПЕЧАТНЫМИ БУКВАМИ и ЦИФРАМИ по следующему образцу:

А Б В Г Д Е Ж З И Й К Л М Н О П Р С Т У Ф Х Ц Ч Ш Щ Ъ Ы Ь Э Ю Я 1 2 3 4 5 6 7 8 9 0 X V | L -

ВНИМАНИЕ! Все бланки рассматриваются в комплекте

СВЕДЕНИЯ ОБ УЧАСТНИКЕ

Фамилия

Имя

Отчество

Документ Серия Номер

Перед началом работы над сочинением (изложением) заполните регистрационную часть БЛАНКА РЕГИСТРАЦИИ и БЛАНКА ЗАПИСИ.

Сочинение (изложение) пишете аккуратно и разборчиво, соблюдая разметку страницы БЛАНКА ЗАПИСИ.

С порядком проведения сочинения (изложения) ознакомлен(-а).


Подпись участника строго внутри окошка

Заполняется ответственным	
Требования к сочинению (изложению)	Результаты оценивания сочинения (изложения)
1 2 Зачет <input type="checkbox"/> <input type="checkbox"/> Незачет <input type="checkbox"/> <input type="checkbox"/>	Критерии 1 2 3 4 5 Зачет <input type="checkbox"/> <input type="checkbox"/> <input type="checkbox"/> <input type="checkbox"/> <input type="checkbox"/> Незачет <input type="checkbox"/> <input type="checkbox"/> <input type="checkbox"/> <input type="checkbox"/> <input type="checkbox"/>
Результат проверки сочинения (изложения)	
<input type="checkbox"/> Зачет <input type="checkbox"/> Незачет	
<input type="text"/>	
Подпись ответственного строго внутри окошка	
Удален <input type="checkbox"/> Не закончил <input type="checkbox"/>	В устной форме <input type="checkbox"/>
<input type="text"/>	
Подпись ответственного строго внутри окошка	
Резерв - 1 <input type="text"/>	Резерв - 2 <input type="text"/>

Итоговое сочинение (изложение)

Бланк записи

273040305



273040305

ФИО участника

Идентификационный номер участника

Идентификационный номер бланка записи

Идентификационный номер бланка регистрации

Идентификационный номер бланка записи

5554835402

ВНИМАНИЕ! Все бланки рассматриваются в комплекте

При недостатке места для записи используйте дополнительное бланк записи.

ВСЕ БЛАНКИ ИТОГОВОГО СОЧИНЕНИЯ (ИЗЛОЖЕНИЯ)

ЗАПОЛНЯЮТСЯ

ГЕЛЕВЫМИ, РУЧКАМИ

С ЧЕРНИЛАМИ **ЧЕРНОГО** ЦВЕТА.

РУЧКА ДОЛЖНА ПИСАТЬ ЧЕТКО, БЕЗ ПРОБЛЕСКОВ

ОБРАЗЦЫ ЗАПОЛНЕНИЯ БЛАНКА

ПРАВИЛЬНО

Мил-бон мальчик, по имени Петья Зубов.
Учился он в третьем классе четвертной школы
и все время отставал, и по русскому
языку, и по математике, и даже
по физике.
- Учено! - говорил он в конце первой четверти.
- Во второй все все хорошо.



НЕПРАВИЛЬНО

оригинал

Мил-бон мальчик, по имени Петья Зубов.
Учился он в третьем классе четвертной школы
и все время отставал, и по русскому
языку, и по математике, и даже по физике.
- Учено! - говорил он в конце первой четверти.
- Во второй все все хорошо.

После сканирования

(то, что размещается в личном кабинете участника)

Мил-бон мальчик, по имени Петья Зубов.
Учился он в третьем классе четвертной школы
и все время отставал, и по русскому
языку, и по математике, и даже по физике.
- Учено! - говорил он в конце первой четверти.
- Во второй все все хорошо.

ПРАВИЛА ЗАПОЛНЕНИЯ БЛАНКОВ СОЧИНЕНИЯ (ИЗЛОЖЕНИЯ)

ВО ВСЕХ ЗАПОЛНЯЕМЫХ ПОЛЯХ БЛАНКА РЕГИСТРАЦИИ И ВЕРХНЕЙ ЧАСТИ
БЛАНКА ЗАПИСИ УЧАСТНИК ДОЛЖЕН ИЗОБРАЖАТЬ КАЖДУЮ ЦИФРУ И БУКВУ,
ТЩАТЕЛЬНО КОПИРУЯ ОБРАЗЕЦ ЕЕ НАПИСАНИЯ ИЗ

Заполнять гелевой или капиллярной ручкой ЧЕРНЫМИ чернилами ЗАГЛАВНЫМИ ПЕЧАТНЫМИ БУКВАМИ и ЦИФРАМИ по следующим образцам:

А Б В Г Д Е Ё Ж З И Й К Л М Н О П Р С Т У Ф Х Ц Ч Ш Щ Ъ Ы Ь Э Ю Я 1 2 3 4 5 6 7 8 9 0 X V I L -

ВНИМАНИЕ! Все бланки рассматриваются в комплекте

НЕБРЕЖНОЕ НАПИСАНИЕ СИМВОЛОВ МОЖЕТ ПРИВЕСТИ К ТОМУ, ЧТО ПРИ
АВТОМАТИЗИРОВАННОЙ ОБРАБОТКЕ СИМВОЛ МОЖЕТ БЫТЬ РАСПОЗНАН
НЕПРАВИЛЬНО.

ПРАВИЛА ЗАПОЛНЕНИЯ БЛАНКОВ СОЧИНЕНИЯ (ИЗЛОЖЕНИЯ)

КАТЕГОРИЧЕСКИ ЗАПРЕЩАЕТСЯ:

- * ДЕЛАТЬ В ПОЛЯХ БЛАНКОВ, ВНЕ ПОЛЕЙ БЛАНКОВ ИЛИ В ПОЛЯХ, ЗАПОЛНЕННЫХ ТИПОГРАФСКИМ СПОСОБОМ, КАКИЕ-ЛИБО ЗАПИСИ И (ИЛИ) ПОМЕТКИ, НЕ ОТНОСЯЩИЕСЯ К СОДЕРЖАНИЮ ПОЛЕЙ БЛАНКОВ;
- * ИСПОЛЬЗОВАТЬ ДЛЯ ЗАПОЛНЕНИЯ БЛАНКОВ
 - * ЦВЕТНЫЕ РУЧКИ ВМЕСТО ЧЕРНОЙ,
 - * КАРАНДАШ (ДАЖЕ ДЛЯ ЧЕРНОВЫХ ЗАПИСЕЙ НА БЛАНКАХ),
 - * СРЕДСТВА ДЛЯ ИСПРАВЛЕНИЯ ВНЕСЕННОЙ В БЛАНКИ ИНФОРМАЦИИ («ЗАМАЗКУ», «ЛАСТИК» И ДР.)

БЛАНК РЕГИСТРАЦИИ ИТОГОВОГО СОЧИНЕНИЯ (ИЗЛОЖЕНИЯ)

В ВЕРХНЕЙ ЧАСТИ БЛАНКА РЕГИСТРАЦИИ РАСПОЛОЖЕНЫ:

- ВЕРТИКАЛЬНЫЙ И ГОРИЗОНТАЛЬНЫЙ ШТРИХ-КОДЫ;
- ПОЛЯ ДЛЯ РУКОПИСНОГО ЗАНЕСЕНИЯ ИНФОРМАЦИИ;
- СТРОКА С ОБРАЗЦАМИ НАПИСАНИЯ СИМВОЛОВ.

ПОЛЕ «КОД РАБОТЫ» ЗАПОЛНЯЕТСЯ
АВТОМАТИЗИРОВАННО

Итоговое сочинение (изложение)

Бланк
регистрации



Код региона	Код образовательной организации	Класс Номер Буква	Место проведения	Номер кабинета	Дата проведения (дд-мм-гг)
00	00000000	000	00000000	00000	00-00-00
Код вида работы	Наименование вида работы	Номер темы	Количество бланков записи	Код работы	
00	00000000000000	000	000	5554835402	

Заполнять гелевой или капиллярной ручкой ЧЕРНЫМИ чернилами ЗАГЛАВНЫМИ ПЕЧАТНЫМИ БУКВАМИ и ЦИФРАМИ по следующим образцам:

А Б В Г Д Е Ж З И Й К Л М Н О П Р С Т У Ф Х Ц Ч Ш Щ Ъ Ы Ь Э Ю Я 1 2 3 4 5 6 7 8 9 0 X V I L -

ВНИМАНИЕ! Все бланки рассматриваются в комплекте

БЛАНК РЕГИСТРАЦИИ ИТОГОВОГО СОЧИНЕНИЯ (ИЗЛОЖЕНИЯ)

Итоговое сочинение (изложение)

*Бланк
регистрации*



Код региона	Код образовательной организации	Класс Номер Буква	Место проведения	Номер кабинета	Дата проведения (дд-мм-гг)
24	340080	11 A	340080	342	04-12-24
Код вида работы	Наименование вида работы	Номер темы	Количество бланков записи	Код работы	
20	СОЧИНЕНИЕ	108	002	5554835402	

Заполнять гелевой или капиллярной ручкой ЧЕРНЫМИ чернилами ЗАГЛАВНЫМИ ПЕЧАТНЫМИ БУКВАМИ и ЦИФРАМИ по следующему образцу:

А Б В Г Д Е Ё Ж З И Й К Л М Н О П Р С Т У Ф Х Ц Ч Щ Ъ Ы Ь Э Ю Я | 2 3 4 5 6 7 8 9 0 X V I L -

ВНИМАНИЕ! Все бланки рассматриваются в комплекте

Количество фактически
исписанных бланков
(бланки для записи ответов)

**Заполняется
организатором в аудитории
при сдаче бланков**

БЛАНК РЕГИСТРАЦИИ ИТОГОВОГО СОЧИНЕНИЯ (ИЗЛОЖЕНИЯ)

ВНИМАНИЕ! Все бланки рассматриваются в комплекте.

Сведения об участнике

Фамилия И В А Н О В
Имя И В А Н
Отчество (при наличии) И В А Н О В И Ч

Документ Серия 2 0 3 5 Номер 0 0 1 1 1 1

При выполнении сочинения (изложения) следует:

...ионную часть БЛАНКА РЕГИСТРАЦИИ и БЛАНКА ЗАПИСИ.

...е ...рч ...раницы БЛАНКА ЗАПИСИ.

Фамилия
Имя
Отчество

Серия
документа

Номер
документа

Подпись
Строго в окошке

Подпись участника строго внутри окошка

БЛАНК РЕГИСТРАЦИИ ИТОГОВОГО СОЧИНЕНИЯ (ИЗЛОЖЕНИЯ)

Заполняется ответственным								
Требования к сочинению (изложению)			Результаты оценивания сочинения (изложения)					
	1	2	Критерии	1	2	3	4	5
Зачет	<input type="checkbox"/>	<input type="checkbox"/>	Зачет	<input type="checkbox"/>	<input type="checkbox"/>	<input type="checkbox"/>	<input type="checkbox"/>	<input type="checkbox"/>
Незачет	<input type="checkbox"/>	<input type="checkbox"/>	Незачет	<input type="checkbox"/>	<input type="checkbox"/>	<input type="checkbox"/>	<input type="checkbox"/>	<input type="checkbox"/>
Результат проверки сочинения (изложения)								
<input type="checkbox"/> Зачет			<input type="checkbox"/> Незачет		<input type="text"/> <small>Подпись ответственного строго внутри окошка</small>			
Удален <input type="checkbox"/>		В устной форме <input type="checkbox"/>						
Не закончил <input type="checkbox"/>					<input type="text"/> <small>Подпись ответственного строго внутри окошка</small>			
Резерв - 1 <input type="checkbox"/>			Резерв - 2 <input type="checkbox"/>					

Эта часть бланка учащимися **не заполняется**

БЛАНКИ ЗАПИСИ

Итоговое сочинение (изложение)

Бланк записи



Код региона	Код вида работы	Наименование вида работы	Лист №
24	20	СОЧИНЕНИЕ	001

ФИО участника	Иванов Иван Иванович
---------------	----------------------

Номер темы	108
------------	-----

Перепишите значения полей "Код региона", "Код вида работы", "Наименование вида работы", "Код работы", "Номер темы" и ФИО из БЛАНКА РЕГИСТРАЦИИ. Пишите аккуратно и разборчиво, соблюдая разметку страницы.

ВНИМАНИЕ! Все бланки рассматриваются в комплекте.

«Номер листа указывается по порядку:

001

002

Если участник берет дополнительный лист то на нем указывается 003

004 и т.д.

БЛАНКИ ЗАПИСИ

Итоговое сочинение (изложение)

Бланк записи

Код региона Код вида работы Наименование вида работы Лист №

27100318


СМО участника Номер темы

Код работы

5554825564

Перепишите значения полей "Код региона", "Код вида работы", "Наименование вида работы", "Код работы", "Номер темы" и ФИС из бл. АНКАРЕГИСТРАЦИИ.
Пишите аккуратно и разборчиво, соблюдая разметку страницы.

ВНИМАНИЕ! Все бланки рассматриваются в комплекте



Место для записи сочинения
(изложения)

Заполняется
с **ОДНОЙ** стороны

После завершения написания
сочинения сдаются **ВСЕ** бланки
ответов (даже пустые)

Регистрационные поля заполняются на
ВСЕХ бланках записи (даже на
пустых)

Основной период

23 мая (пятница) — история, литература, химия;

27 мая (вторник) — ЕГЭ по математике базового уровня, ЕГЭ по математике профильного уровня;

30 мая (пятница) — русский язык;

2 июня (понедельник) — обществознание, физика;

5 июня (четверг) — биология, география, иностранные языки (английский, испанский, китайский, немецкий, французский) (письменная часть);

10 июня (вторник) — иностранные языки (английский, испанский, китайский, немецкий, французский) (устная часть), информатика;

11 июня (среда) — иностранные языки (английский, испанский, китайский, немецкий, французский) (устная часть), информатика.

Резервные дни

16 июня (понедельник) — география, литература, обществознание, физика;

17 июня (вторник) — русский язык;

18 июня (среда) — иностранные языки (английский, испанский, китайский, немецкий, французский) (устная часть), история, химия;

19 июня (четверг) — биология, иностранные языки (английский, испанский, китайский, немецкий, французский) (письменная часть), информатика;

20 июня (пятница) — ЕГЭ по математике базового уровня, ЕГЭ по математике профильного уровня;

23 июня (понедельник) — по всем учебным предметам;

Дни пересдачи

3 июля (четверг) — иностранные языки (английский, испанский, китайский, немецкий, французский) (письменная часть), информатика, обществознание, русский язык, физика, химия;

4 июля (пятница) — биология, география, ЕГЭ по математике базового уровня, ЕГЭ по математике профильного уровня, иностранные языки (английский, испанский, китайский, немецкий, французский) (устная часть), история, литература.

**Участники ГИА вправе в дополнительные дни по своему желанию один раз пересдать ЕГЭ по одному учебному предмету по своему выбору из числа учебных предметов, сданных в текущем году.*

Возможность пересдать предоставляется всем выпускникам текущего года, сдававшим ЕГЭ, без исключения. Но важно обратить внимание, что действителен будет только результат пересдачи. Первый полученный результат по пересдаваемому предмету будет аннулирован.